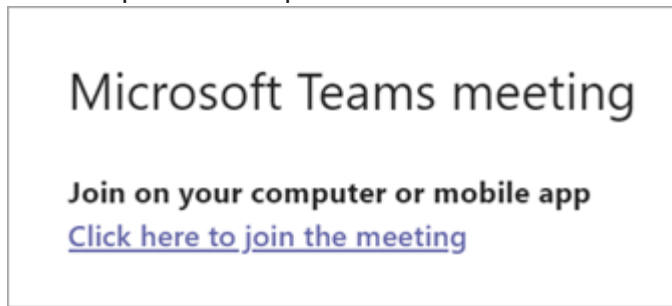


Unirse por enlace

Todo lo que necesita para unirse a una reunión de Teams es un enlace.

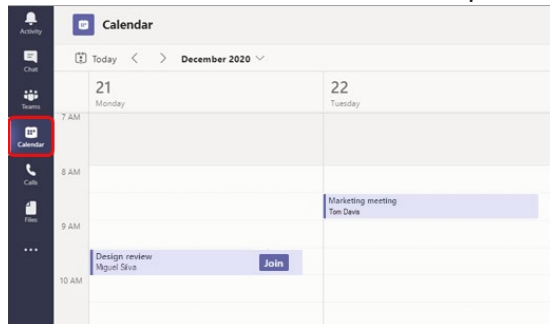


Seleccione **Haga clic aquí para unirse a la reunión** en su invitación a la reunión para ir a una página donde puede elegir unirse en la web o descargar la aplicación de escritorio. Si ya tiene la aplicación Teams, la reunión se abrirá allí automáticamente.

Si **no tiene una cuenta de Teams** y el organizador la ha permitido, puede tener la opción de ingresar su nombre para unirse a la reunión. Si tiene una cuenta de Teams, seleccione **Iniciar sesión** para unirse con acceso al chat de la reunión y más. Luego, según la configuración del organizador, puede unirse a la reunión de inmediato o ir al vestíbulo donde las personas de la reunión pueden admitirlo.

Unirse desde el calendario o ID

1. Seleccione **Calendario** en el lado izquierdo de Teams para ver sus reuniones.

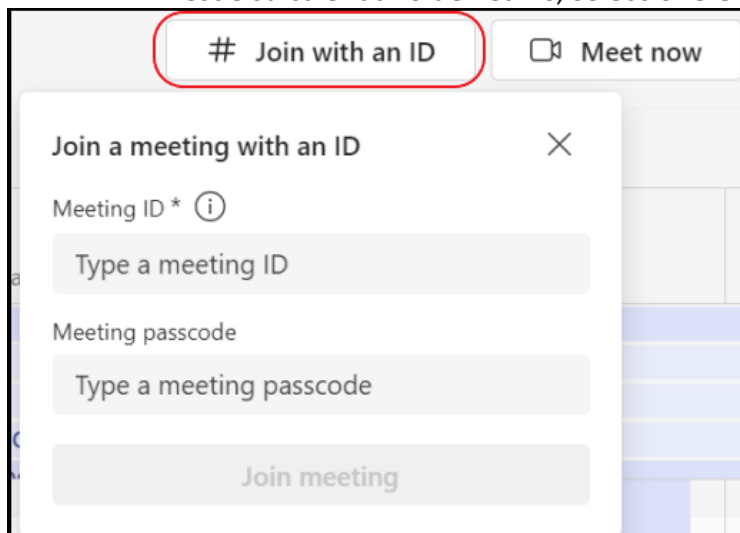


2. Busque la reunión que desee y seleccione **Unirse**.

O bien, si alguien inicia la reunión, recibirá una notificación que puede usar para unirse.

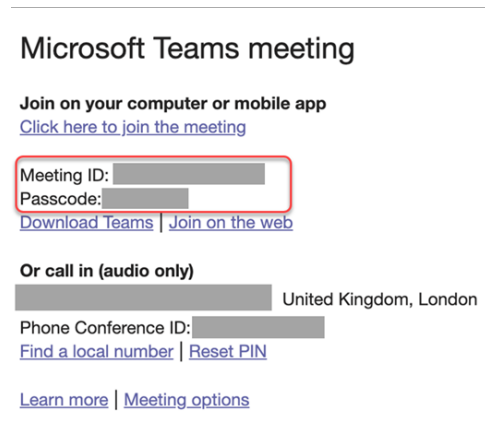
Únase con una ID de reunión desde su aplicación Teams

1. Desde su calendario de Teams, seleccione **Unirse con una ID**.



2. Ingrese una ID de reunión y un código de acceso.

- Para encontrar tanto la identificación de la reunión como el código de acceso, vaya a su calendario en Outlook. Abra la reunión a la que desea unirse. En la parte inferior de la invitación a la reunión, en **O únase ingresando una ID de reunión**, encontrará la ID y el código de acceso.



Microsoft Teams meeting

Join on your computer or mobile app
[Click here to join the meeting](#)

Meeting ID: [redacted]
Passcode: [redacted]
[Download Teams](#) | [Join on the web](#)

Or call in (audio only)
[redacted] United Kingdom, London
Phone Conference ID: [redacted]
[Find a local number](#) | [Reset PIN](#)

[Learn more](#) | [Meeting options](#)

2. Seleccione **Unirse a la reunión** para unirse a la reunión como participante.

Llamar

Si no puede usar la aplicación Teams o Teams en la web, puede unirse a algunas reuniones llamando a un número de teléfono. Obtenga más información aquí: [Únase a una reunión de Teams por teléfono](#)

Si hay un número de teléfono y una ID de conferencia en la invitación a la reunión, simplemente marque el número para unirse.

Nota: Llamar a una reunión de Teams no requiere un pin.



Microsoft Teams meeting

Join on your computer or mobile app
[Click here to join the meeting](#)

Meeting ID: [redacted]
Passcode: [redacted]
[Download Teams](#) | [Join on the web](#)

Or call in (audio only)
[redacted] United Kingdom, London
Phone Conference ID: [redacted]
[Find a local number](#) | [Reset PIN](#)

[Learn more](#) | [Meeting options](#)

Es posible que el número de su invitación no sea local para usted. Seleccione **Buscar un número local** para obtener uno que lo sea.